



DIE HIGHLIGHTS DES JABRA BT530

Noise Blackout™

Filtert Umgebungsgeräusche

Kristallklarer Klang

Hervorragende Klangqualität bei allen Gesprächen

Ideal für ganztägigen Gebrauch

Leichtgewicht, konzipiert für lange Betriebsdauer



Leistungsmerkmale und Spezifikationen

- Noise Blackout™-Technologie mit zwei geräuschfilternden Mikrofonen
- Kristallklare Klangqualität durch moderne DSP (Digital Sound Processing)-Technologie
- Intelligente Lautstärkeregelung und Schutz vor akustischem Schock (Acoustic Shock Protection)
- Aktuellste Bluetooth®-Technologie 2.0 EDR & eSCO
- Zwei Tragestile mit Jabra Eargels™ der dritten Generation und flexiblem Ohrbügel
- Integrierter Schiebeschalter
- Bis zu 5,5 Stunden Gesprächszeit und bis zu 250 Stunden Standby
- 10 g Leichtgewicht
- Größe: 18 x 48 x 12,5 mm (Breite/Länge/Höhe)
- Akkustatusanzeige
- Funktionen: Annehmen/Beenden eines Gesprächs, Anrufabweisung, Sprachanwahl, Wahlwiederholung, Stummschaltung, Gespräch auf Warteschleife setzen, Lautstärkeregeler*
- Wiederaufladbarer Akku mit Lademöglichkeit vom Stromnetz oder PC mittels USB-Kabel

*Einige Funktionen sind abhängig vom Mobiltelefon.

Für technische Hilfestellung steht Ihnen gerne unser Service-Team zur Verfügung:

Deutschland: 0800/1826756*

Österreich/Schweiz: 00800 722 52272*

Email: support.de@jabra.com

*kostenlose Servicenummer

© 2008 Jabra, GN Netcom A/S. Alle Rechte vorbehalten. Jabra® ist eine eingetragene Marke von GN Netcom A/S. Alle anderen hier genannten Marken und Warenzeichen sind Eigentum der jeweiligen Rechtsinhaber. Die Bluetooth®-Wortmarke und -Logos sind Eigentum der Bluetooth SIG, Inc. und jegliche Verwendung solcher Marken durch GN Netcom A/S unterliegt der Lizenz. (Änderungen bezüglich Design und technischer Daten vorbehalten)

Jabra



Noise Blackout™ Klang statt Lärm

JABRA BT530

Bluetooth® Headset

Noise Blackout™.

Kristallklarer Klang. Ganztägiger Tragekomfort.



A BRAND BY



JABRA® IS A REGISTERED TRADEMARK OF GN NETCOM A/S

WWW.JABRA.COM





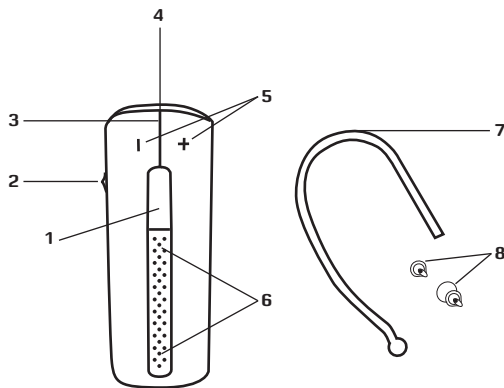
Jabra BT530 – Die neue Dimension der Lärmreduktion

Unterdrücken Sie störende Geräusche mit Noise Blackout™

Das Jabra BT530 ist das erste Bluetooth® Headset mit Noise Blackout™. Das schnurlose „hands-free“ Headset ist das einzige seiner Art, das Hintergrundgeräusche vollständig ausblendet, ohne die natürliche Gesprächsqualität zu beeinträchtigen. Ausgestattet mit zwei geräuschfilternden Mikrofonen, digitalen Signalprozessoren (DSP) und Acoustic Shock Protection erkennt das Headset mögliche Lärmquellen, blendet sie aus und verstärkt im Gegenzug die menschliche Stimme. Das Ergebnis: Eine erstklassige Klangqualität.

Genießen Sie kristallklare Klangqualität und ganztägigen Tragekomfort

Dieses Headset lässt Sie kristallklaren Klang erleben, wo auch immer Sie sich gerade befinden. Die intelligente Lautstärke-regelung des Jabra BT530 passt die Intensität der empfangenen Audiosignale automatisch an und garantiert so eine optimale Gesprächsqualität. Gleichzeitig schützt das Headset vor akustischen Schocks (Acoustic Shock Protection) durch laute Stimmen oder plötzlich auftretende Geräuschspitzen. Diese Qualität, das unverwechselbare Jabra-Design, der ganztägige Tragekomfort und die intuitive Bedienbarkeit machen das Jabra BT530 zu einem unentbehrlichen Begleiter im Alltag.



1. Funktionstaste zum

Annehmen/Beenden eines Anrufs Antippen, um Anrufe anzunehmen oder zu beenden

2. An/Aus-Taste

Schieben, um Ihr Headset ein- und auszuschalten

3. LED-Anzeige

Zeigt Akku- und Anrufstatus an

4. Buchse für Netzteil

Leichtes Aufladen durch integrierten Netzanschluss (USB-Kabel im Lieferumfang enthalten)

5. Lautstärkeregl.

Tippen Sie die entsprechenden Tasten, um die Lautstärke zu erhöhen oder zu reduzieren

6. Mikrofone

7. Ohrbügel

8. Jabra Eargels™

Kurzanleitung

Ihr Headset aufladen

Laden Sie Ihr Jabra BT530 vollständig auf, bis die LED-Anzeige durchgehend grün leuchtet.

Ihr Headset ein- und ausschalten

Um Ihr Headset ein- und auszuschalten, schieben Sie die An/Aus-Taste auf die entsprechende Position. Die LED-Anzeige leuchtet grün, sobald das Headset eingeschaltet ist.

Das Headset mit Ihrem Mobiltelefon pairen

1a. Beim erstmaligen Pairing:

Schalten Sie Ihr Jabra BT530 ein – das Pairing startet automatisch, wenn die LED-Anzeige konstant blau leuchtet.

1b. Bei einem späteren Pairing:

Schalten Sie Ihr Jabra BT530 ein. Drücken und halten Sie die Taste zum Annehmen/Beenden eines Anrufs, bis ein durchgehendes blaues Licht erscheint.

2. Aktivieren Sie Bluetooth® an Ihrem Mobiltelefon.

3. Suchen Sie nach Bluetooth®-Geräten und wählen Sie das Jabra BT530 aus.

4. Drücken Sie „Ja“ oder „OK“ am Mobiltelefon und bestätigen Sie das Pairing mit dem PIN-Code 0000 (4 Nullen).

Ihr Headset benutzen

Um einen Anruf anzunehmen, drücken Sie an Ihrem Jabra BT530 die Funktionstaste Annehmen/Beenden.

Um einen Anruf zu beenden, drücken Sie die Annehmen/Beenden-Taste einfach noch einmal.

Wählen Sie Ihren persönlichen Stil

Sie können Ihr Jabra BT530 mit oder ohne Ohrbügel tragen.

Um es mit Ohrbügel zu tragen, wählen Sie rechts- oder linksseitige Trageweise. Um es ohne Ohrbügel zu tragen, benutzen Sie bitte die Jabra Eargels™.