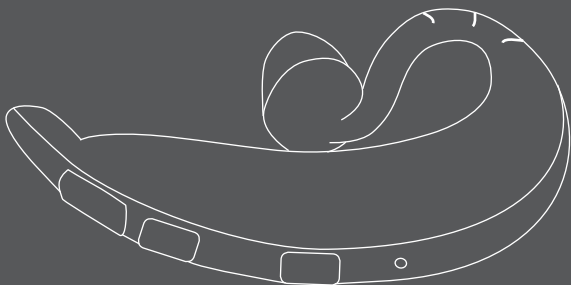


**Jabra**  
BT2020



**Jabra**

## TOLL FREE Customer Contact Details:

### Phone Numbers:

Belgique/Belgie	00800 722 52272
Danmark	702 52272
Deutschland	0800 1826756
Die Schweiz	00800 722 52272
España	900 984572
France	0800 900325
Italia	800 786532
Luxembourg	00800 722 52272
Nederland	0800 0223039
Norge	800 61272
Österreich	00800 722 52272
Portugal	00800 722 52272
Suomi	00800 722 52272
Sverige	020792522
United Kingdom	0800 0327026
International	00800 722 52272

### Email Addresses:

Deutsch	<a href="mailto:support.de@jabra.com">support.de@jabra.com</a>
English	<a href="mailto:support.uk@jabra.com">support.uk@jabra.com</a>
Français	<a href="mailto:support.fr@jabra.com">support.fr@jabra.com</a>
Italiano	<a href="mailto:support.it@jabra.com">support.it@jabra.com</a>
Nederlands	<a href="mailto:support.nl@jabra.com">support.nl@jabra.com</a>
Español	<a href="mailto:support.es@jabra.com">support.es@jabra.com</a>
Scandinavian	<a href="mailto:support.no@jabra.com">support.no@jabra.com</a>

# Polski

1. Podziękowania.....	2
2. Zestaw słuchawkowy Jabra BT2020 — informacje.....	2
3. Możliwości zestawu słuchawkowego .....	2
4. Wprowadzenie.....	3
5. Ładowanie zestawu słuchawkowego .....	3
6. Włączanie i wyłączanie zestawu słuchawkowego.....	4
7. Łączenie zestawu z telefonem .....	4
8. Noś go, tak jak chcesz .....	5
9. W jaki sposób ... ..	6
10. Znaczenie diod wskaźników .....	7
11. Rozwiązywanie problemów i najczęściej zadawane pytania.....	7
12. Informacje dodatkowe .....	8
13. Konserwacja zestawu słuchawkowego .....	8
14. Chroń słuch .....	8
15. Gwarancja .....	9
16. Certyfikaty bezpieczeństwa.....	11
17. Słownik.....	12

# 1. Podziękowania

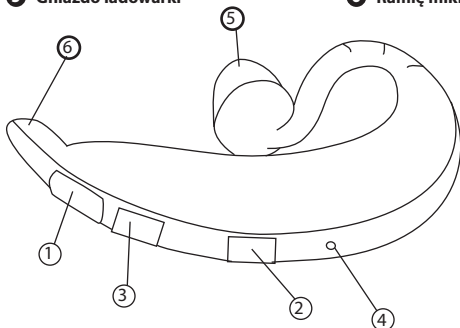
Dziękujemy za zakupienie zestawu słuchawkowego Bluetooth® Jabra BT2020. Mamy nadzieję, że spełni on oczekiwania. Instrukcja zawiera wprowadzenie i przygotowanie do korzystania z większości funkcji zestawu słuchawkowego stereo.

## Czym jest Bluetooth?

Bluetooth jest technologią radiową łączącą urządzenia, takie jak telefony komórkowe i zestawy słuchawkowe, bez przewodów lub kabli na krótkich odległościach (do 10 metrów/33 stóp).

## 2. Zestaw słuchawkowy Jabra BT2020 — informacje

- |   |                   |
|---|-------------------|
| ❶ Przycisk odbioru/kończenia połączenia | ❹ Wskaźnik LED    |
| ❷ Przycisk regulacji głośności          | ❺ MiniGel™        |
| ❸ Gniazdo ładowarki                     | ❻ Ramię mikrofonu |



Rys. 1

## 3. Możliwości zestawu słuchawkowego

Zestaw Jabra BT2020 umożliwia:

- Odbieranie połączeń
- Kończenie rozmów
- Regulację głośności
- Odrzucanie połączeń\*
- Wybieranie głosowe\*
- Ponowne wybieranie ostatniego numeru\*
- Odbieranie połączeń oczekujących\*
- Wstrzymywanie bieżących połączeń\*

\* Zależnie od modelu telefonu

## Dane techniczne:

- Czas rozmów do 8 godzin/czas czuwania do 360 godzin
- Akumulator z możliwością ładowania z sieci prądu przemiennego lub ładowarki samochodowej (ładowarka samochodowa nie jest dołączona)
- Masa: 16 g
- Zakres działania do 10 metrów (ok. 33 stóp)
- Profil słuchawkowy i głośnomówiący Bluetooth (patrz słownik)
- Bluetooth wersja 2.0 (patrz słownik)

## 4. Wprowadzenie

Zestaw słuchawkowy Jabra BT2020 jest łatwy w obsłudze. Przed rozpoczęciem korzystania z zestawu słuchawkowego należy wykonać trzy czynności:

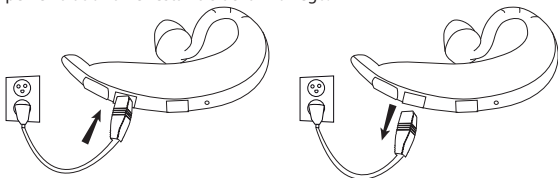
1. Naładować zestaw słuchawkowy
2. Aktywować Bluetooth w swoim telefonie komórkowym (patrz instrukcja obsługi telefonu komórkowego)
3. Połączyć zestaw słuchawkowy z telefonem komórkowym

Przycisk odbioru/kończenia połączenia umieszczony na zestawie słuchawkowym pełni różne funkcje w zależności od czasu jego przytrzymania.

Instrukcja:	Długość naciśnięcia
Stuknij	naciśnij krótko i puść
Naciśnij	przez około 1 sekundy
Naciśnij i przytrzymaj	przez około 5 sekund

## 5. Ładowanie zestawu słuchawkowego

Przed użyciem zestawu słuchawkowego upewnij się, że był ładowany przez 2 godziny. Ładuj zestaw słuchawkowy z gniazda sieciowego przy użyciu zasilacza prądu przemiennego. Zestaw jest ładowany, gdy wskaźnik LED świeci światłem ciągłym na niebiesko. Zgaśnięcie wskaźnika LED oznacza pełne naładowanie zestawu słuchawkowego.

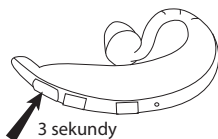
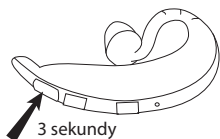


Korzystaj tylko z ładowarek firmy Jabra dostarczonych w opakowaniu lub innych zatwierdzonych przez firmę Jabra - nie używaj innych ładowarek, ponieważ mogą uszkodzić zestaw słuchawkowy.

**Uwaga: Jeśli urządzenie nie będzie ładowane przez długi czas, żywotność baterii ulegnie znacznemu skróceniu. Dlatego też zaleca się ładowanie baterii przynajmniej raz w miesiącu.**

## 6. Włączanie i wyłączanie zestawu słuchawkowego

Aby włączyć zestaw słuchawkowy, naciskaj przycisk odbioru/kończenia połączenia do momentu, gdy nastąpi seria mignięć w kolorze niebieskim.



Aby wyłączyć zestaw słuchawkowy, naciśnij i przytrzymaj przycisk odbioru/kończenia połączenia do momentu, gdy nastąpi seria mignięć w kolorze niebieskim.

Uwaga: w celu oszczędzania baterii wskaźnik LED zgaśnie po 1 minucie. Aby sprawdzić, czy zestaw słuchawkowy jest nadal włączony i podłączony, wciśnij jednokrotnie przycisk odbioru/kończenia połączenia. Jeśli zestaw jest włączony i podłączony, wskaźnik powinien błysnąć dwukrotnie.

## 7. Łączenie zestawu z telefonem

Zestaw słuchawkowy komunikuje się z telefonem komórkowym za pomocą procedury zwanej „łączeniem”. Aby w kilka minut połączyć telefon z zestawem słuchawkowym, należy wykonać kilka prostych czynności.

Aby połączyć zestaw Jabra BT2020 z telefonem komórkowym, wykonaj trzy proste kroki:

### 1. Przełącz zestaw słuchawkowy w tryb łączenia

Przy pierwszym włączeniu zestaw Jabra BT2020 automatycznie uruchomi się w trybie łączenia - czyli jest wykrywany przez telefon. W trybie łączenia wskaźnik LED świeci się na niebiesko.

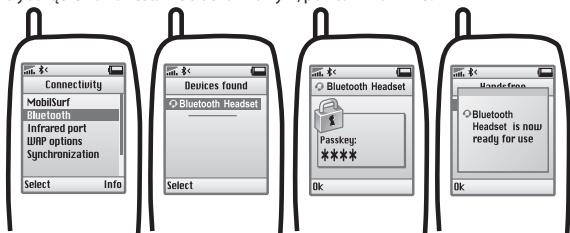
### 2. Ustaw opcję Bluetooth telefonu tak, aby wykrył zestaw słuchawkowy BT2020

Postępuj zgodnie z instrukcjami zawartymi w instrukcji telefonu. Najpierw sprawdź, czy w twoim telefonie komórkowym włączona jest opcja Bluetooth. Następnie ustaw telefon tak, aby wykrył zestaw słuchawkowy. Zazwyczaj wykonuje się to, przechodząc do menu ustawień, połączeń lub Bluetooth telefonu i wybierając opcję wyszukania lub dodanie urządzenia Bluetooth.

### 3. Zestaw słuchawkowy Jabra BT2020 zostanie wyszukany przez telefon

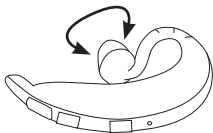
Telefon znajdzie zestaw słuchawkowy pod nazwą: zestaw słuchawkowy Bluetooth. Na telefonie zostanie wyświetlone zapytanie, czy chcesz połączyć go z urządzeniem. Aby zaakceptować, wybierz opcję „Tak” lub „OK” na klawiaturze telefonu i potwierdź kluczem dostępu lub kodem PIN — 0000 (4 zera). Po zakończeniu powiązania telefon wyświetli odpowiednie informacje.

Jeśli powiązanie nie powiedzie się, przestaw zestaw słuchawkowy Jabra BT2020 w tryb łączenia ręcznie. Upewnij się, że zestaw słuchawkowy jest wyłączony. Następnie naciśnij i przytrzymaj przycisk odbioru/kończenia połączenia przez ok. 5 sekund do momentu, gdy wskaźnik LED będzie świecić światłem ciągłym na niebiesko. Wskaźnik LED mignie, zanim zaświeci się światłem ciągłym – wciskaj przycisk, aż wskaźnik będzie świecić światłem ciągłym. Po ustawieniu trybu łączenia na zestawie słuchawkowym, powtórz kroki 2 i 3.



## 8. Noś go tak jak chcesz

Zestaw słuchawkowy Jabra BT2020 został przygotowany do noszenia na prawym uchu. Jeżeli wolisz nosić go na lewym uchu, delikatnie obróć wkładkę MiniGel™ o 180°, jak pokazano na ilustracji.



Zestaw Jabra BT2020 jest wyposażony w dwie różne wkładki MiniGel's™, aby zapewnić jak najlepsze dopasowanie do ucha. Aby zmienić wkładkę MiniGel™, wystarczy delikatnie odkręcić końcówkę. W celu zapewnienia optymalnej wydajności, noś zestaw słuchawkowy Jabra BT2020 i telefon komórkowy po tej samej stronie ciała lub w zasięgu wzajemnej widoczności. Najlepszą wydajność uzyskasz, jeżeli pomiędzy zestawem słuchawkowym i telefonem komórkowym nie będą obecne żadne przeszkody.



## 9 W jaki sposób ...

### Odebrać połączenie

- Stuknij przycisk odbioru/kończenia połączenia umieszczony na zestawie słuchawkowym, aby odebrać połączenie.

### Zakończyć połączenie

- Stuknij przycisk odbioru/kończenia połączenia, aby zakończyć aktywne połączenie.

### Wykonać połączenie

- Przy wykonywaniu połączenia za pomocą telefonu komórkowego (w zależności od ustawień telefonu) zostanie ono automatycznie przekazane do zestawu słuchawkowego. Jeśli Twój telefon nie obsługuje tej funkcji, stuknij przycisk odbioru/kończenia połączenia na zestawie Jabra BT2020, aby przenieść połączenie do zestawu słuchawkowego.

### Odrzucić połączenie\*

- Naciśnij przycisk odbioru/kończenia połączenia, gdy dzwoni telefon, aby odrzucić połączenie przychodzące. W zależności od ustawień telefonu, osoba dzwoniąca zostanie przekierowana do skrzynki poczty głosowej lub usłyszy sygnał zajętości.

### Wyregulować głośność

- Aby zwiększyć głośność, stuknij przycisk głośności (patrz rys. 1). Naciśnij i przytrzymaj przycisk, aby zmniejszyć głośność do wybranego poziomu.

### Aktywować wybieranie głosowe\*

- Naciśnij przycisk odbioru/kończenia połączenia. Dla optymalnych rezultatów, nagraj komendę wybierania głosowego przy użyciu zestawu słuchawkowego. Więcej informacji dotyczących tej funkcji zawiera instrukcja obsługi telefonu.

### Ponownie wybrać ostatni numer\*

- Aby wybrać ostatni numer, dwukrotnie stuknij przycisk odbioru/kończenia połączenia.

### Odebrać połączenie oczekujące i wstrzymać bieżące połączenie\*

Ta opcja umożliwia wstrzymanie bieżącego połączenia podczas rozmowy i odebranie połączenia oczekującego.

- Naciśnij raz przycisk odbioru/kończenia połączenia, aby wstrzymać bieżące połączenie i odebrać połączenie oczekujące.
- Naciśnij przycisk odbioru/kończenia połączenia, aby przełączać między dwoma połączeniami.
- Stuknij przycisk odbioru/kończenia połączenia, aby zakończyć bieżącą rozmowę.

\* Funkcje oznaczone \* zależą od tego, czy telefon komórkowy obsługuje te opcje. Więcej informacji można znaleźć w instrukcji obsługi telefonu komórkowego.

## 10 Znaczenie diod wskaźników

Kolor i typ sygnalizacji	Znaczenie
Światło ciągle, niebieskie:	W trybie łączenia — patrz część 3
Jednokrotne wolne mignięcie:	Podłączony do telefonu w trybie czuwania*
Dwukrotne wolne mignięcie:	Niepodłączony do telefonu w trybie czuwania*
Szybkie pojedyncze mignięcie:	Aktywne połączenie
Szybkie dwukrotne mignięcie:	Rozmowa przychodząca/wychodząca w zestawie słuchawkowym
Potrójne mignięcie:	Niski poziom naładowania akumulatora

\* Zestaw słuchawkowy BT2020 posiada funkcję Jabra Discreet Light, która powoduje wyłączenie wskaźnika LED po minucie braku aktywności. Zestaw słuchawkowy jest nadal aktywny, a wskaźnik zaświeci się ponownie po stuknięciu przycisku odbioru/kończenia połączenia lub wykonaniu innej czynności.

## 11. Rozwiązywanie problemów i najczęściej zadawane pytania

### Słyszeć trzaski

- Aby uzyskać najlepszą jakość dźwięku, zawsze noś zestaw słuchawkowy i telefon komórkowy po tej samej stronie ciała.

### Zestaw słuchawkowy nie odtwarza dźwięku

- Zwiększ głośność zestawu słuchawkowego.
- Upewnij się, że zestaw słuchawkowy jest połączony z telefonem.
- Upewnij się, że zestaw słuchawkowy jest połączony z telefonem — jeżeli nie można uzyskać połączenia z menu Bluetooth telefonu lub poprzez stuknięcie w przycisk odbierania/kończenia połączenia, wykonaj procedurę łączenia (patrz punkt łączenie zestawu z telefonem w tym podręczniku użytkownika).
- Aby określić, czy zestaw słuchawkowy jest połączony z urządzeniem, można obserwować mignięcia wskaźnika zestawu słuchawkowego po stuknięciu przycisku odbierania/kończenia połączenia, gdy zestaw słuchawkowy jest włączony. Pojedyncze powolne mignięcie oznacza, że zestaw słuchawkowy jest połączony z urządzeniem, podwójne powolne mignięcie oznacza, że zestaw nie jest aktualnie podłączony.

### Występują problemy podczas łączenia

- Być może połączenie z zestawem słuchawkowym zostało usunięte w telefonie. Postępuj zgodnie z instrukcjami łączenia, patrz punkt łączenie zestawu z telefonem w tym podręczniku użytkownika.
- Aby określić, czy zestaw słuchawkowy jest połączony z urządzeniem, można obserwować mignięcia wskaźnika zestawu słuchawkowego po stuknięciu przycisku odbierania/kończenia połączenia, gdy zestaw słuchawkowy jest włączony. Pojedyncze powolne mignięcie oznacza, że zestaw słuchawkowy jest połączony z urządzeniem, a podwójne powolne mignięcie oznacza, że zestaw nie jest aktualnie podłączony.

## **Czy zestaw słuchawkowy Jabra BT2020 będzie współpracował z innymi urządzeniami Bluetooth?**

- Zestaw słuchawkowy Jabra BT2020 jest przeznaczony do współpracy z telefonami komórkowymi obsługującymi Bluetooth. Może także współpracować z innymi urządzeniami Bluetooth zgodnymi ze specyfikacją Bluetooth w wersji 1.1, 1.2 lub 2.0, a także pracować w profilu słuchawkowym i głośnomówiącym.

## **Przyciski odrzucania połączenia, wstrzymania połączenia, ponownego wybrania numeru lub wybierania głosowego nie działają**

- Dostępność tych funkcji zależy od możliwości telefonu. Dodatkowe informacje zawiera instrukcja obsługi telefonu.

## **12. Informacje dodatkowe**

Firma Jabra zapewni obsługę klienta w trybie online dostępną pod adresem [www.jabra.com](http://www.jabra.com). Informacje szczegółowe dotyczące pomocy technicznej w danym kraju znajdują się także na opakowaniu podręcznika szybkiego wprowadzenia.

## **13. Konserwacja zestawu słuchawkowego**

- Zestaw Jabra BT2020 powinien być zawsze przechowywany przy wyłączonym zasilaniu i odpowiednio zabezpieczony.
- Należy unikać przechowywania w ekstremalnych temperaturach (powyżej 45°C/113°F — w tym bezpośredniego wystawiania na działanie promieni słonecznych — lub poniżej -10°C/14°F). Może to skrócić trwałość akumulatorów i mieć niekorzystny wpływ na działanie zestawu. Wysokie temperatury mogą również obniżyć jakość pracy urządzenia.
- Z urządzenia, które zetknęło się z wodą lub innymi płynami, należy zetrzeć do sucha wszelkie ślady wilgoci.

## **14. Chroń słuch**

### **Ostrzeżenia**

Zestaw słuchawkowy jest w stanie generować dźwięki o wysokich tonach i dużej głośności. Wystawianie się na działanie takich dźwięków może doprowadzić do trwałego uszkodzenia słuchu. Poziom głośności może się różnić w zależności od czynników takich jak typ używanego telefonu, ustawienia głośności i odbioru oraz od warunków otoczenia. Przed rozpoczęciem używania zestawu słuchawkowego należy zapoznać się ze wskazówkami bezpieczeństwa przedstawionymi poniżej.

### **Wskazówki bezpieczeństwa**

1. Przed rozpoczęciem używania produktu należy wykonać następujące czynności:
  - przed założeniem zestawu słuchawkowego ustaw najmniejszy możliwy poziom głośności,
  - załóż zestaw słuchawkowy, a następnie
  - powoli ustaw odpowiedni poziom głośności.
2. Podczas używania produktu
  - Staraj się utrzymywać głośność na najmniejszym możliwym poziomie i unikaj używania zestawu w głośnym otoczeniu, które może zmuszać do zwiększania poziomu głośności.
  - Jeżeli zwiększenie poziomu głośności jest konieczne, dostosuj głośność powoli.

- Jeżeli odczuwasz dyskomfort lub słyszysz dzwonienie w uszach, natychmiast przestań korzystać z zestawu głośnomówiącego i skonsultuj się z lekarzem.

Dalsze używanie słuchawek przy wysokim poziomie głośności może spowodować przyzwyczajenie się uszu do tego poziomu i w rezultacie trwale uszkodzenie słuchu bez żadnego odczuwalnego dyskomfortu.

Używanie zestawu słuchawkowego podczas kierowania pojazdem silnikowym, motocyklem, statkiem wodnym lub rowerem może być niebezpieczne i jest nielegalne w niektórych systemach prawnych. Należy zapoznać się z lokalnymi przepisami. Należy zachować ostrożność, jeśli podczas używania zestawu słuchawkowego jest wykonywana czynność wymagająca pełnej uwagi. Przy wykonywaniu takiej czynności usunięcie słuchawek z uszu lub ich wyłączenie zmniejszy dekoncentrację użytkownika i pozwoli uniknąć wypadku lub obrażeń.

3. Przechowywać w miejscu niedostępnym dla dzieci:

Plastikowe torby, w które zapakowany jest produkt i jego części, nie są zabawkami. Połknięcie torby lub części, które są w nią zapakowane, może spowodować zadławienie. W żadnym wypadku nie wolno samodzielnie rozmontowywać produktu. Żadna z jego części nie nadaje się do samodzielnej naprawy ani wymiany przez użytkownika.

Produkt mogą otwierać wyłącznie uprawnieni sprzedawcy lub pracownicy centrów serwisowych. Jeśli nastąpi konieczność wymiany jakiegokolwiek części produktu, również z powodu naturalnego zużycia, przetarcia lub złamania, należy skontaktować się ze sprzedawcą.

Należy unikać wystawiania produktu na działanie deszczu lub płynów.

4. ACA TS028 — Zapłon w otoczeniu łatwopalnym

Słuchawek nie wolno używać w miejscu, gdzie istnieje zagrożenie zapłonem łatwopalnych gazów.

## **15. Gwarancja**

### **Informacje serwisowo-gwarancyjne**

#### **Ograniczona dwuletnia gwarancja**

Firma GN („GN”) gwarantuje, że niniejszy produkt będzie wolny od wad materiałowych i wad wykonania (z zastrzeżeniem poniższych postanowień) przez okres 2 (słownie: dwóch) lat od daty zakupu („okres gwarancyjny”). W okresie gwarancyjnym firma GN dokona naprawy lub wymiany (według własnego uznania) produktu lub jego wadliwych części („usługa gwarancyjna”). Jeżeli naprawa lub wymiana produktu nie jest możliwa ze względów komercyjnych lub nie może zostać dokonana w terminie, GN może zwrócić kupującemu kwotę zapłaconą za uszkodzony produkt. Naprawa lub wymiana dokonana na podstawie niniejszej gwarancji nie powoduje przedłużenia okresu gwarancyjnego ani ponownego rozpoczęcia jego biegu.

## **Roszczenia z tytułu gwarancji**

W celu skorzystania z usługi gwarancyjnej należy skontaktować się ze sprzedawcą firmy GN, od którego został zakupiony produkt, bądź odwiedzić stronę [www.gnnetcom.com](http://www.gnnetcom.com) lub [www.jabra.com](http://www.jabra.com), aby uzyskać dalsze informacje dotyczące obsługi klienta. Kupujący ma obowiązek zwrócić produkt do sprzedawcy bądź wysłać go do sprzedawcy lub firmy GN (jeśli instrukcja na stronie [www.gnnetcom.com](http://www.gnnetcom.com) lub [www.jabra.com](http://www.jabra.com) tak stanowi) w oryginalnym opakowaniu lub opakowaniu gwarantującym podobny poziom bezpieczeństwa. Koszty wysyłki produktu do GN ponosi kupujący. Jeśli produkt jest objęty gwarancją, GN ponosi koszty odesłania produktu do kupującego po realizacji usługi na podstawie niniejszej gwarancji. Kupujący zostanie obciążony kosztami odesłania produktu nieobjętego gwarancją lub niewymagającego naprawy gwarancyjnej.

Aby skorzystać z usługi gwarancyjnej, kupujący musi przedstawić, co następuje: a) produkt i b) dowód zakupu wyraźnie wskazujący nazwisko i adres sprzedawcy, datę zakupu i typ produktu, potwierdzający, że produkt jest objęty okresem gwarancyjnym. Należy również podać: c) adres zwrotny, d) numer telefonu kontaktowego i e) powód zwrotu. Kupujący przyjmuje do wiadomości, że z uwagi na działania GN/Jabra zmierzające do redukcji zanieczyszczeń środowiska naturalnego produkt może zawierać części odzyskane, zawierające elementy używane, z których niektóre mogły zostać poddane ponownej obróbce. Używane elementy produktu spełniają wysokie standardy jakości GN/Jabra i są zgodne ze specyfikacjami wydajności i niezawodności produktu firmy GN. Kupujący przyjmuje do wiadomości, że zastąpione części lub elementy stają się własnością GN.

## **Ograniczenie gwarancji**

Niniejsza gwarancja jest ważna tylko w stosunku do pierwszego nabywcy i staje się automatycznie nieważna przed upływem okresu gwarancji, jeśli produkt zostanie sprzedany lub w inny sposób przekazany innej osobie. Gwarancja udzielana przez GN w niniejszym oświadczeniu dotyczy tylko produktów kupowanych w celu użycia, a nie odsprzedaży. Nie dotyczy ona produktów zakupionych w otwartym opakowaniu, sprzedawanych „takimi, jakie są” i bez żadnej gwarancji. W szczególności nie udziela się gwarancji na ulegające zużyciu elementy o ograniczonej żywotności, takie jak osłony mikrofonów, gąbki na słuchawki, wtyczki modułowe, wkładki douszne, dekoracyjne wykończenia, baterie i inne akcesoria. Niniejsza gwarancja jest nieważna w przypadku zmiany bądź usunięcia z produktu fabrycznego numeru seryjnego, etykiety z kodem daty lub etykiety produktu. Niniejsza gwarancja nie obejmuje uszkodzeń kosmetycznych ani uszkodzeń powstałych wskutek niewłaściwego lub nieprawidłowego użycia, zaniedbania, działania siły wyższej, wypadku, demontażu bądź modyfikacji całości lub części produktu. Niniejsza gwarancja nie obejmuje uszkodzeń spowodowanych niewłaściwą eksploatacją, konserwacją lub instalacją produktu bądź próbą naprawy produktu przez osobę inną niż pracownik GN lub sprzedawca GN upoważniony do dokonywania napraw gwarancyjnych. Naprawa produktu przez osobę nieupoważnioną powoduje unieważnienie gwarancji.

NAPRAWA LUB WYMIANA PRODUKTU NA PODSTAWIE NINIEJSZEJ GWARANCJI JEST WYŁĄCZNYM ŚRODKIEM NAPRAWCZYM PRZYSŁUGUJĄCYM KONSUMENTOWI. GN NIE PONOSI ODPOWIEDZIALNOŚCI ZA JAKIEKOLWIEK SZKODY PRZYPADKOWE LUB NASTĘPCZE WYNIKAJĄCE Z NARUSZENIA DOWOLNEJ WYRAŻNEJ LUB DOROZUMIANEJ GWARANCJI DOTYCZĄCEJ PRODUKTU. NINIEJSZA GWARANCJA JEST WYŁĄCZNA W ZAKRESIE DOZWOLONYM PRZEZ PRAWO I ZASTĘPUJE WSZYSTKIE INNE GWARANCJE WYRAŻNE I DOROZUMIANE, W TYM RÓWNIEŻ, ALE NIE TYLKO, GWARANCJĘ PRZYDATNOŚCI HANDLOWEJ I PRZYDATNOŚCI DO OKREŚLONEGO CELU.

UWAGA! Niniejsza gwarancja zapewnia kupującemu określone uprawnienia. Kupującemu mogą przysługiwać inne uprawnienia, różniące się w zależności od kraju. W niektórych systemach prawnych wyłączenie lub ograniczenie odpowiedzialności za szkody przypadkowe lub następcze bądź odpowiedzialności z tytułu gwarancji dorozumianych jest niedozwolone, zatem powyższe ograniczenia mogą nie mieć zastosowania do kupującego. Niniejsza gwarancja nie narusza uprawnień ustawowych kupującego wynikających z odpowiednich przepisów prawa krajowego lub lokalnego.

## **16. Certyfikaty bezpieczeństwa**

CE

Ten produkt oznakowany jest symbolem CE zgodnie z postanowieniami dyrektywy w sprawie urządzeń radiowych i końcowych urządzeń telekomunikacyjnych oraz wzajemnego uznawania ich zgodności (dyrektywa 1995/5/WE). Niniejszym firma GN oświadcza, że ten produkt jest zgodny z istotnymi wymogami i innymi odpowiednimi postanowieniami dyrektywy 1999/5/WE.

Dalsze informacje można uzyskać na stronie <http://www.jabra.com>

Na obszarze Unii Europejskiej urządzenie to przeznaczone jest do użytku w Austrii, Belgii, w Bułgarii, na Cyprze, w Republice Czeskiej, Danii, Estonii, Finlandii, Francji, Niemczech, Grecji, na Węgrzech, w Irlandii, we Włoszech, na Łotwie, Litwie, w Luksemburgu, na Malcie, w Polsce, Portugalii, w Rumuni, Słowacji, Słowenii, Hiszpanii, Szwecji, Holandii i Zjednoczonym Królestwie, zaś spośród krajów EFTA na Islandii, w Norwegii i Szwajcarii.

### **Bluetooth**

Znak i logo Bluetooth® są własnością firmy Bluetooth SIG, Inc., a użycie tych znaków przez firmę GN podlega licencji. Pozostałe znaki towarowe i nazwy handlowe są własnością odpowiednich firm.

## 17. Słownik

**Bluetooth** to technologia radiowa łącząca urządzenia takie jak telefony komórkowe i zestawy słuchawkowe bez przewodów lub kabli na krótkich odległościach (około 33 stóp, czyli 10 metrów).

Technologia Bluetooth jest bezpieczna w użyciu. Jest również zabezpieczona, dzięki czemu po ustanowieniu połączenia nikt nie będzie mógł go podsłuchać i nie będzie ono narażone na zakłócenia pochodzące od innych urządzeń Bluetooth. Więcej informacji można uzyskać na stronie [www.bluetooth.com](http://www.bluetooth.com).

**Profile Bluetooth** to różne sposoby komunikacji urządzeń wykorzystujących tę technologię z innymi urządzeniami. Telefony wykorzystujące technologię Bluetooth obsługują profil zestawów słuchawkowych, głośnomówiący lub oba te profile. Aby obsługa określonego profilu była możliwa, producent telefonu powinien wdrożyć odpowiednie, niezbędne funkcje w oprogramowanie tego telefonu.

**Łączenie** umożliwia utworzenie niepowtarzalnego zaszyfrowanego łącza między dwoma urządzeniami Bluetooth i umożliwia ich wzajemną komunikację. Urządzenia Bluetooth nie będą współdziałać, jeśli nie zostaną połączone.

**Klucz dostępu lub kod PIN** to kody wprowadzane w urządzeniu wykorzystującym technologię Bluetooth (np. telefonie komórkowym), aby je połączyć z zestawem słuchawkowym Jabra BT2020. Umożliwia to wzajemne rozpoznawanie się urządzenia i zestawu słuchawkowego Jabra BT2020 oraz ich automatyczną współpracę.

**Tryb oczekiwania** to tryb biernego oczekiwania na połączenie przez zestaw Jabra BT2020. Po zakończeniu połączenia w telefonie komórkowym zestaw słuchawkowy przechodzi do trybu oczekiwania.



Produkt należy zutylizować zgodnie z miejscowymi standardami i przepisami ([www.jabra.com/weee](http://www.jabra.com/weee)).

© 2007 GN A/S. All rights reserved. Jabra® is a registered trademark of GN A/S. All other trademarks included herein are the property of their respective owners. The Bluetooth® word mark and logos are owned by the Bluetooth SIG, Inc. and any use of such marks by GN A/S is under license. (Design and specifications subject to change without notice).



[www.jabra.com](http://www.jabra.com)

Made in China



Type: BTE1

FCC ID: BCE-BTE1

IC:2386C-BTE1

**Jabra**