



Powody, dla których warto wybrać zestaw JABRA BT4010

Inteligentny wyświetlacz. Łatwa obsługa. Idealny dla całodziennego prowadzenia rozmów.

www.jabra.pl

A BRAND BY



Cechy i dane techniczne

1. Inteligentny wyświetlacz informujący o stanie baterii, połączeniu Bluetooth i statusie połączenia.
2. Prosty w obsłudze – czysty dźwięk oraz 3 przyciski operacyjne.
3. Idealny dla całodziennego prowadzenia rozmów – do 6 godzin czasu rozmów i ponad 150 godzin czasu czuwania.
4. Możliwość noszenia z lub bez pałąka zausznego – dostępne dwa rozmiary dla indywidualnych potrzeb.
5. Dyskretny sposób noszenia bez migających wskaźników.
6. Waga: około 10 g.
7. D 49 mm x Sz 17 mm x W 27,9 mm (D 1.93 x Sz 0.67 x W 1.1 cala).
8. Automatyczne kojarzenie zapewniające właściwą konfigurację.
9. Możliwość odebrania/zakończenia połączenia, ponownego wybierania i wybierania głosowego*.
10. Technologia Bluetooth – wyraźny dźwięk dzięki interfejsowi Bluetooth 2.0 oraz technologii EDR i eSCO.
11. Wtyczka do ładowania: Micro USB, 5-pinowa.

* W zależności od telefonu

Bezpłatne numery telefoniczne obsługi klienta:

Polska support.pl@jabra.com 0-801-800-550, +48122544015 (tel.komórkowe)

Datasheet_M04_BT4010_01_03/08

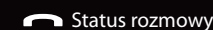
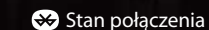
Jabra



Inteligentny wyświetlacz

Bluetooth® stał się jeszcze prostszy

Zawsze będziesz wiedział o tym, jaki jest:



Stan baterii

Stan połączenia

Status rozmowy

www.jabra.pl

© 2008, GN Netcom A/S. Wszelkie prawa zastrzeżone. Jabra® jest zastrzeżonym znakiem towarowym firmy GN Netcom A/S. Wszystkie pozostałe znaki towarowe użyte w tym dokumencie są własnością odpowiednich podmiotów. Znak słowny i znaki graficzne Bluetooth® są własnością Bluetooth SIG, Inc. i używane są przez firmę GN Netcom A/S na mocy licencji. (Wygląd i dane techniczne mogą ulec zmianie bez powiadomienia).



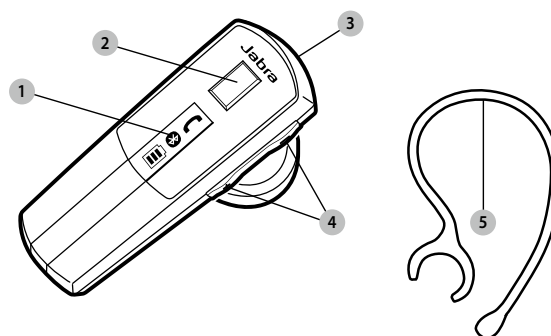
Inteligentny sposób na rozmowę

Bluetooth jest teraz jeszcze prostszy i bardziej intuicyjny w obsłudze dzięki inteligentnemu wyświetlaczowi.

Zestaw słuchawkowy Jabra BT4010 to przełom w funkcjonalności słuchawek Bluetooth. Wraz z BT4010 nie ma potrzeby zgadywania lub domyślania się znaczenia migających wskaźników. Jednym spojrzeniem możesz ogarnąć poziom baterii, status połączenia z telefonem i rozmowy.

Mały ale o doskonałym wyglądzie i przyjazny użytkownikowi – BT4010 oferuje długi czas rozmów i krystalicznie czysty dźwięk. Dzięki automatycznemu kojarzeniu oraz stałemu połączeniu, BT4010 może być uruchamiane w ciągu kilku sekund.

Stylowy design oraz graficzne symbole wyświetlacza zapewniają BT4010 profesjonalny charakter i elegancki wygląd. Noś ten zestaw z lub bez pałąka zausznego - to kwestia wyboru.



1) Wyświetlacz LCD

Z symbolem baterii, technologii Bluetooth i wskaźnikiem połączenia.

2) Przycisk odbierania/kończenia połączenia

Naciśnij i przytrzymaj, aby włączyć/wyłączyć słuchawkę.

3) Gniazdo ładowarki

Łatwe ładowanie dzięki dostarczonemu zasilaczowi AC.

4) Przycisk regulacji głośności

Dotknij, aby wyregulować głośność.

5) Zaczep na ucho

Prosty do założenia zaczep na ucho, dostępny w dwóch rozmiarach.

Skrócona instrukcja obsługi

Jak działa wyświetlacz

Wyświetlacz pokazuje stan baterii, połączenie Bluetooth oraz wskaźnik połączenia.



Ładowanie Twojego zestawu słuchawkowego

Zestaw słuchawkowy jest w pełni naładowany, gdy stale ukazują się trzy poziomy baterii.

Włączanie i wyłączenie zestawu słuchawkowego

Naciśnij i przytrzymaj przycisk odbierz/zakończ, aby wyłączyć zestaw słuchawkowy. Gdy ikona baterii miga, zestaw słuchawkowy włącza się/wyłącza się.

Kojarzenie zestawu słuchawkowego z telefonem

1. Po włączeniu zestawu słuchawkowego Jabra po raz pierwszy automatycznie włączony zostanie tryb kojarzenia. Wskaźnik Bluetooth miga.
2. Aktywuj funkcję Bluetooth telefonu.
3. Naciśnij przycisk „Tak” lub „OK” na telefonie i potwierdź, wprowadzając kod PIN: 0000 (4 zera).
4. Telefon potwierdzi zakończenie kojarzenia.
5. W przypadku przyszłego kojarzenia: wyłącz swój zestaw słuchawkowy. Naciśnij i przytrzymaj przez 5 sekund, aż zapali się wskaźnik Bluetooth.

Korzystanie z zestawu słuchawkowego

Aby odebrać połączenie, naciśnij przycisk odbierania/kończenia połączenia zestawu słuchawkowego. Aby zakończyć połączenie, ponownie naciśnij przycisk odbierania/kończenia połączenia.

Sposób noszenia

Zakładaj zestaw Jabra BT4010 z lub bez zaczepu. Zaczep nauszny można nosić po prawej i po lewej stronie.