

Jabra Talk 25



ユーザーマニュアル

1. はじめに	3
2. ヘッドセットの概要	4
3. 装着方法.....	5
3.1 EARGEL の交換	
3.2 イヤーフックの取り付け	
4. バッテリーの充電方法.....	7
5. 接続方法.....	8
6. 使用方法	9
6.1 複数通話の対応	
7. JABRA ASSIST アプリ.....	12
8. サポート	13
8.1 ヘッドセットの取り扱い方法	

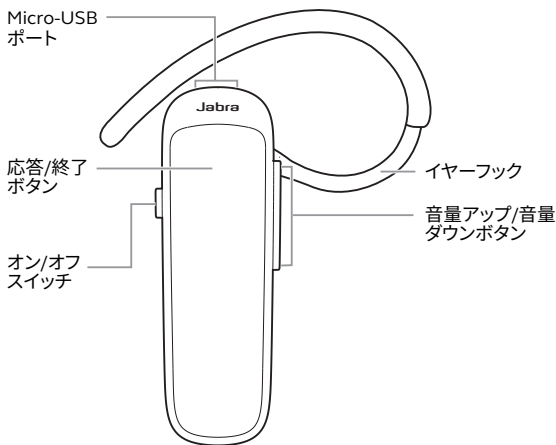
1. はじめに

Jabra Talk 25 をご利用いただき、誠にありがとうございます。

JABRA TALK 25 の特長

- クリアな HD 通話 (携帯機種によって異なります) – 無指向性マイクとダイナミックスピーカー
- 電話からストリーム - 音楽、ポッドキャスト、GPS ガイド
- 長い持続時間 - 最大通話時間 8 時間、最大待受時間 10 日間

2. ヘッドセットの概要



USB ケーブル



イヤーフック (小)



イヤーフック (大)



Eargel



ループ付き Eargel

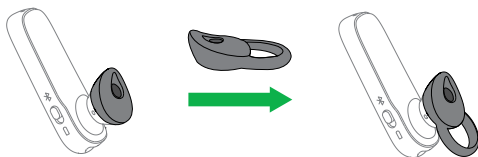
3. 装着方法

ヘッドセットは左右どちらの耳でも使用できます。



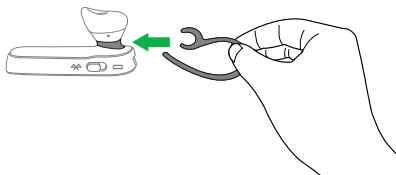
3.1 EARGEL の交換

最適な装着感と快適さが得られるように、人間工学設計の 2 種類の Eargel から好きな方をお選びください。



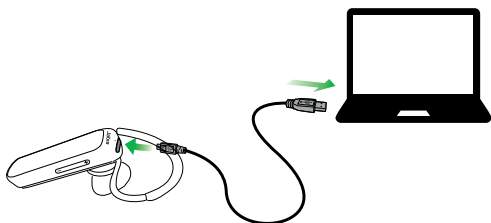
3.2 イヤーフックの取り付け

ヘッドセットは、イヤーフックを取り付けてさらに装着を安定させることができ、Eargel の有無に関わらず装着可能です。



4. バッテリーの充電方法

付属の USB ケーブルを使用して PC の空いた USB ポートにヘッドセットを接続。

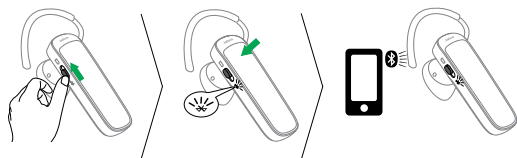


注： 安全上の理由から、充電中はヘッドセットを使用しないようにしてください。

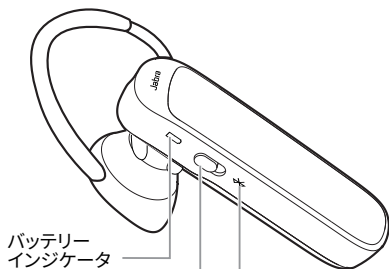
バッテリーを完全に充電するには約 2 時間かかります。

5. 接続方法

1. ヘッドセットをオン (**オン/オフ**スイッチをオンの位置に設定) にします。
2. Bluetooth ライトが青に点滅し、ヘッドセットでペアリングモードが通知されるまで、**応答/終了**ボタンを 3 秒間押し続けます。
3. 音声ガイドのペアリングの指示に従い、お使いの Bluetooth 機器をペアリングします。



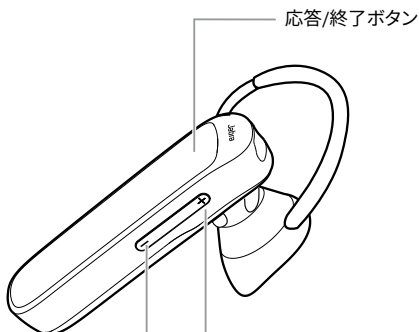
6. 使用方法



バッテリー
インジケータ

オン/オフ
スイッチ



Bluetooth
インジケータ



応答/終了ボタン


音量ダウン

音量アップ

機能	アクション
通話への 応答	応答/終了 ボタンを軽く押します。
通話の終了	応答/終了 ボタンを軽く押します。
 音声ダイヤルの有効化(電話によって異なります)	通話中でない状態で 応答/終了 ボタンを約 2 秒間押し続けます。
通話の拒否	応答/終了 ボタンを軽く 2 度押します。
最後にかけた番号へのリダイヤル	通話中でない状態で 通話/応答 ボタンを 2 度軽く押します。
 スピーカー音量の調整	音量アップ または 音量ダウン ボタンを軽く押します。 音量アップ および 音量ダウン ボタンを両方軽く押して、ミュート/ミュート解除を切り替えます。

6.1 複数通話の対応

ヘッドセットでは、複数の通話に同時に応答し、処理することができます。

機能	アクション
	現在の通話を終了し、着信した通話に応答する 応答/終了 ボタンを軽く押します。
	保留した通話と通話中の通話の切り替え 応答/終了 ボタンを約 2 秒間押し続けます。
	現在の通話を保留にし、着信に応答 応答/終了 ボタンを約 2 秒間押し続けます。
	着信の拒否 応答/終了 ボタンを軽く 2 度押します。

7. JABRA ASSIST アプリ



Jabra Assist
アプリ



ヘッドセットを探す



メッセージの読み上げ



いつでも情報を検索



Download on the
App Store



GET IT ON
Google play

8. サポート

8.1 ヘッドセットの取り扱い方法

- ヘッドセットは必ず電源を切って安全な場所に保管してください。
- 極端な温度 (35 °C を超える、または -20 °C 未満) での保管は避けてください。バッテリー寿命が低下し、ヘッドセットの動作に悪影響を及ぼす恐れがあります。
- 防水設計にはなっていませんので、雨等にさらさないでください。

© 2018 GN Audio. All rights reserved. Jabra® is a registered trademark of GN Audio. The Bluetooth® word mark and logos are owned by the Bluetooth SIG, Inc. and any use of such marks by GN Audio is under license.

Made in China
MODEL: OTE15



Declaration of Conformity can be found on
www.jabra.com/doc