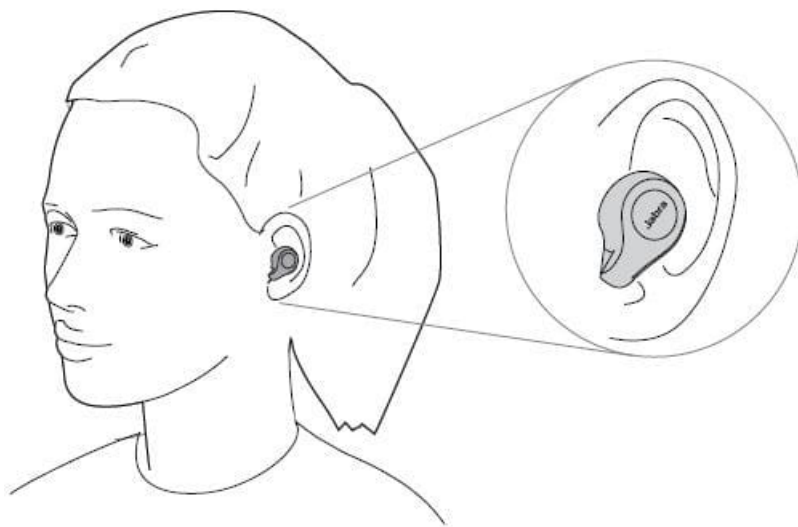


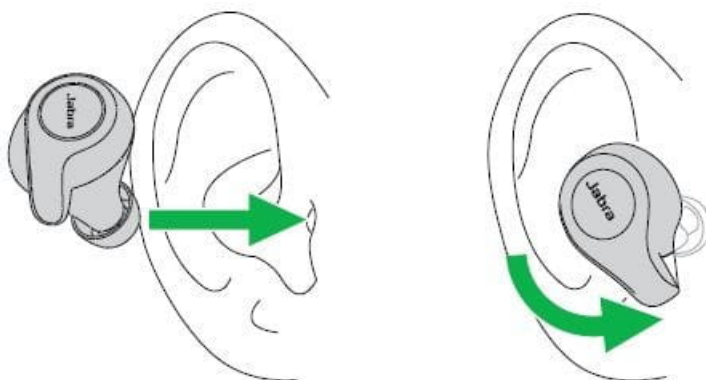
Jabra Elite 75t - Titanium Black

Wie erhalte ich die richtige Passform mit meinen Jabra True-Wireless-Kopfhörern?

Setzen Sie die Ohrhörer ins Ohr ein und drehen Sie sie, bis sie bequem sitzen.

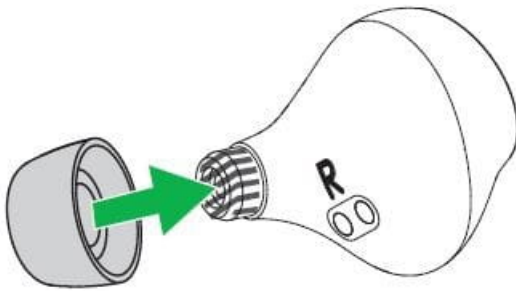



Achten Sie darauf, dass das Mikrofon in Richtung Ihres Mundes zeigt.



Probieren Sie die verschiedenen earGel-Größen für ein optimales Klangerlebnis aus. Der Sitz der earGels sollte sich fest und sicher in

Ihrem Ohr anfühlen. Im Lieferzustand befindet sich das mittelgroße earGel bereits an den Ohrhörern. Stellen Sie sicher, dass das earGel richtig angebracht ist.

**Hinweis:**

Abbildungen dienen nur zu Darstellungszwecken. Auch wenn die Abbildung von Ihrem Gerät leicht abweichen sollte, trifft der Inhalt immer noch zu und ist korrekt.

Maßgebliche Produkte



**Jabra Elite 5 - Gold
Beige**



**Jabra Elite 5 -
Titan/Schwarz**



Jabra Elite 5 - Black



**Jabra Connect 5t -
Titanium Black**



**Jabra Elite 3 Active -
Black**



Jabra Elite 2 - Navy



Jabra Elite 4 - Navy



Jabra Elite 4 - Lilac



**Jabra Elite 4 - Light
Beige**



**Jabra Elite 4 - Dark
Grey**



**Jabra Elite 65t -
Titanium Black**



**Jabra Elite 65t - Gold
Beige**



**Jabra Elite 65t -
Copper Black**



**Jabra Elite 3 - Dark
Grey**



Jabra Elite 3 - Lilac



Jabra Elite 3 - Navy



**Jabra Elite 3 - Light
Beige**



**Jabra Elite 4 Active -
Black**



**Jabra Elite 4 Active -
Navy**



**Jabra Elite 4 Active -
Mint**



**Jabra Elite Active 65t
- Titanium Black**



**Jabra Elite Active 65t
- Copper Blue**



**Jabra Elite Active 65t
- Copper Black**



**Jabra Elite Active 65t
- Copper Red**



**Jabra Elite 75t -
Titanium Black**



Jabra Evolve 65t MS



Jabra Evolve 65t UC



**Jabra Elite Active 75t
- Grey**



**Jabra Elite Active 75t
- Copper Black**