

Jabra Sport Coach Special Edition

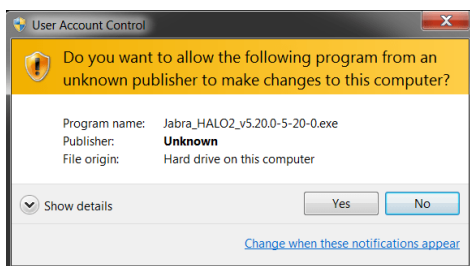
¿Cómo puedo actualizar el firmware o cambiar el idioma en mi dispositivo Jabra usando el Asistente de actualización de firmware?

Al actualizar el firmware de su dispositivo Jabra, también puede cambiar el idioma preferido para la guía por voz o los comandos de voz*.

Para actualizar el firmware o cambiar el idioma de los comandos de voz, siga estos pasos.

1. En la página de soporte de su dispositivo Jabra, vaya a la sección **Actualizaciones** (Updates) y seleccione su idioma preferido.
2. Haga clic en **Descargar** (Download) y después abra y ejecute el archivo.

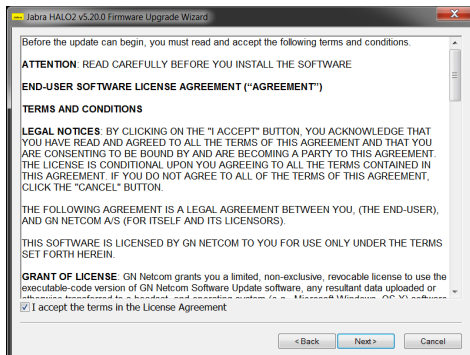
Si aparece un mensaje de advertencia de seguridad, haga clic en **Sí** (Yes).



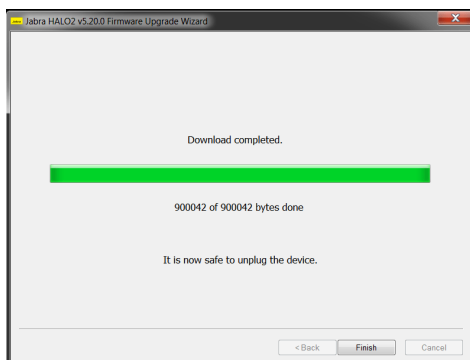
3. Apague su dispositivo y conéctelo a su computadora con el cable USB incluido. Haga clic en **Siguiente** (Next).



4. Acepte los términos en el **Acuerdo de licencia** (License Agreement) y haga clic en **Siguiente** (Next).



5. Siga la guía en pantalla.
6. Cuando haya terminado la descarga, haga clic en **Finalizar** (Finish). Su dispositivo ahora está actualizado. Ya lo puede desconectar de su computadora.



Nota

Después de actualizar o cambiar el idioma del dispositivo, es posible que tenga que volver a emparejarlo con su smartphone.

*Independiente del producto