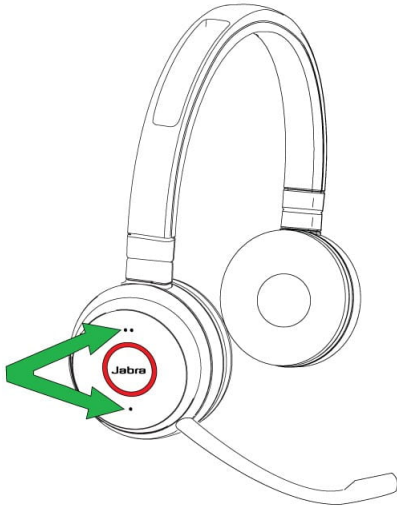


















Jabra Evolve 75+ MS Stereo

Comment puis-je activer/désactiver manuellement la fonction Busylight sur mes écouteurs Jabra Evolve ?

Le/les indicateur(s) Busylight des écouteurs s'allume(nt) en rouge lorsqu'ils sont activés. Pour activer/désactiver manuellement le/les indicateur(s) Busylight, appuyez simultanément sur les boutons **Volume +** et **Volume -**.



Produits applicables

 <p>Jabra Evolve 65 MS Mono</p>	 <p>Jabra Evolve 65+ MS Mono</p>	 <p>Jabra Evolve 65+ MS Stereo</p>	 <p>Jabra Evolve 65+ UC Mono</p>
 <p>Jabra Evolve 65+ UC Stereo</p>	 <p>Jabra Evolve 65 SE - MS Stereo with</p>	 <p>Jabra Evolve 65 SE MS Stereo</p>	 <p>Jabra Evolve 65 SE - UC Mono with</p>
 <p>Jabra Evolve 65 SE - UC Stereo with</p>	 <p>Jabra Evolve 65 SE MS Mono</p>	 <p>Jabra Evolve 65 UC Mono</p>	 <p>Jabra Evolve 65 SE UC Mono</p>
 <p>Jabra Evolve 65 UC Stereo</p>	 <p>Jabra Evolve 75+ MS Stereo</p>	 <p>Jabra Evolve 75+ UC Stereo</p>	 <p>Jabra Evolve 75 MS Stereo</p>



**Jabra Evolve 75 SE -
MS Stereo**



**Jabra Evolve 75 SE -
MS Stereo with**



**Jabra Evolve 75 SE -
UC Stereo**



**Jabra Evolve 75 SE -
UC Stereo with**



**Jabra Evolve 75 UC
Stereo**



**Jabra Evolve 65 MS
Stereo**



**Jabra Evolve 65 SE -
MS Mono with**



**Jabra Evolve 65 SE
UC Stereo**