

Jabra Engage 75 Stéréo

Comment puis-je rétablir manuellement les paramètres par défaut de mon Jabra Engage 75 ?







La réinitialisation de votre Jabra Engage 75 entraîne l'effacement des appairages et réglages précédemment effectués.

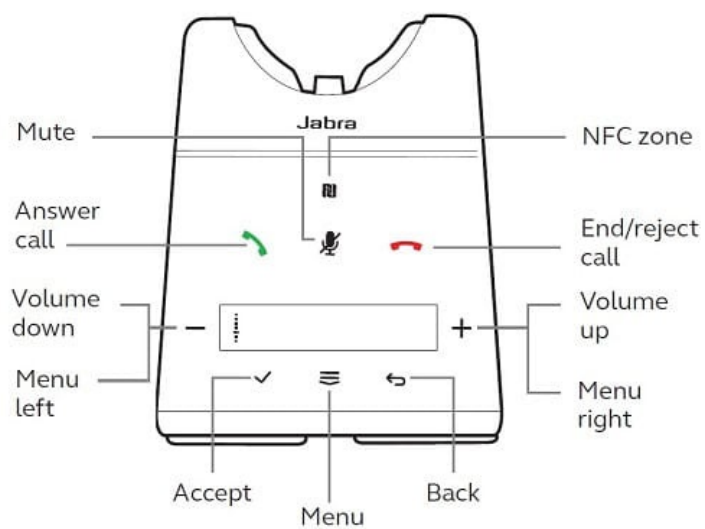
Pour réinitialiser à l'aide des commandes de la base, utilisez l'une des procédures suivantes.

Option 1

1. Placez le micro-casque sur la base.
2. Appuyez simultanément, et pendant 3 secondes, sur les boutons **Répondre à un appel** et **Raccrocher/rejeter un appel**.

Option 2

1. Placez le micro-casque sur la base.
2. Appuyez sur  pendant 2 secondes pour ouvrir le menu **Advanced settings** (Réglages avancés).
3. Appuyez sur  pour sélectionner **Base**, puis appuyez sur  pour confirmer votre choix.
4. Appuyez sur  pour naviguer entre les paramètres et sélectionnez **Reset configuration** (Réinitialiser la configuration).
5. Appuyez sur  pour sélectionner **Yes** (Oui), puis appuyez sur  pour confirmer votre choix.



Remarque

Une fois la réinitialisation terminée, le micro-casque et la base redémarrent et retrouvent leurs paramètres d'origine.