

Jak mogę manualnie zaktualizować oprogramowanie sprzętowe urządzenia za pomocą oprogramowania Jabra Direct?

Wymagania

- [Najnowsza wersja Jabra Direct](#)

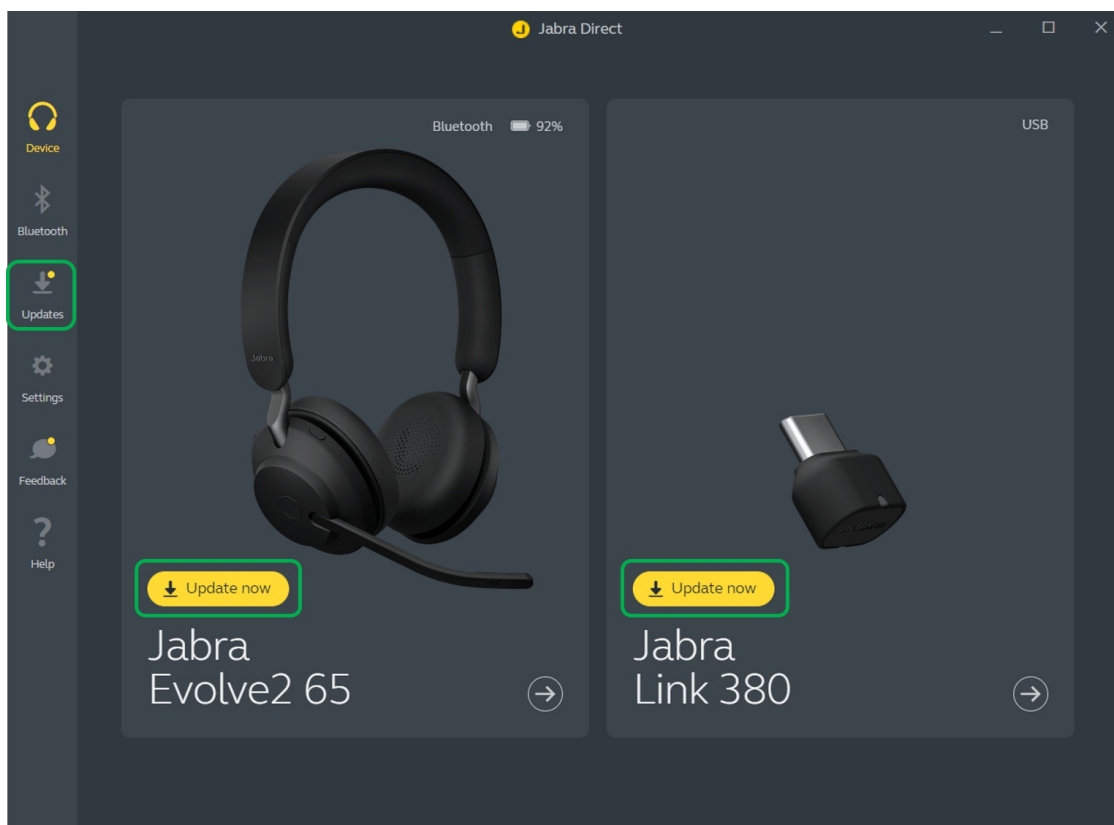
W przypadku, gdy dla Twojego urządzenia Jabra jest dostępne oprogramowanie sprzętowe, postępuj według następujących wskazówek.

- Manualna aktualizacja oprogramowania sprzętowego
- Przywracanie działania urządzenia po nieudanej aktualizacji oprogramowania sprzętowego

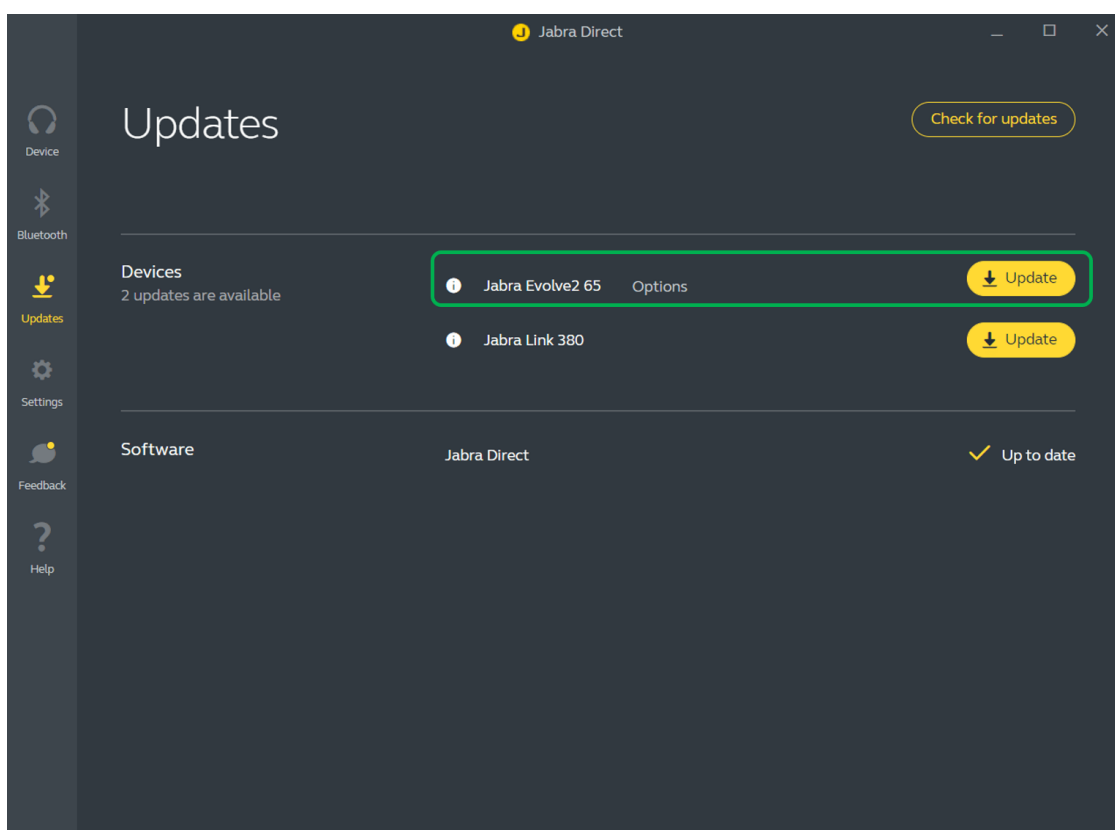
Aby uzyskać informacje na temat automatycznych aktualizacji oprogramowania sprzętowego, zapoznaj się z odpowiednią sekcją Najczęściej zadawanych pytań (FAQ), która znajduje się poniżej.

Aktualizacja oprogramowania układowego

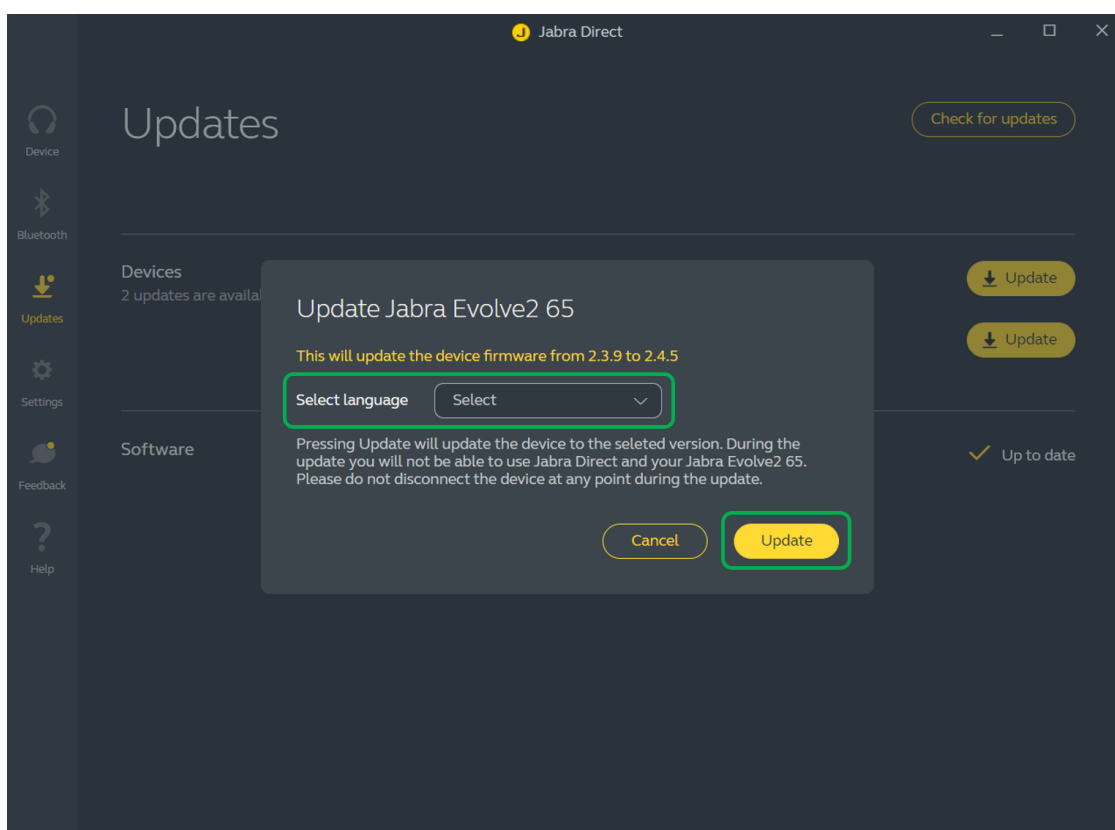
1. Włącz urządzenie i podłącz je do komputera. W zależności od posiadanego produktu, może wystąpić konieczność podłączenia za pomocą przewodu USB, adaptera Bluetooth Jabra link lub adaptera Jabra Link DECT.
2. W Jabra Direct wybierz swoje urządzenie.
Jeśli dostępna jest aktualizacja oprogramowania sprzętowego, będzie to zasygnalizowane za pomocą przycisku **Update now** (Aktualizuj teraz).



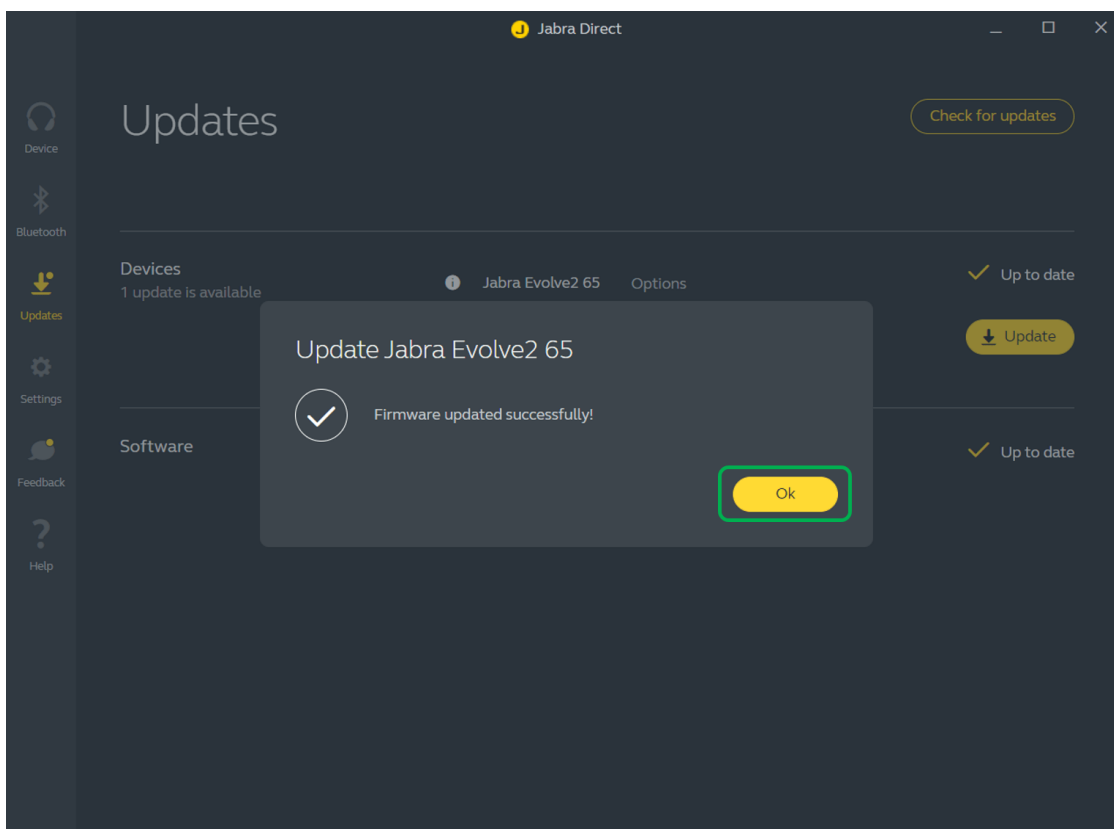
3. Kliknij przycisk **Update now** (Aktualizuj teraz) (lub ikonę **Updates** (Aktualizacje) w menu po lewej stronie), aby otworzyć okno **Updates** (Aktualizacje).
4. Kliknij opcję **Update** (Aktualizuj) przy urządzeniu znajdującym się na liście, aby otworzyć okno dialogowe aktualizacji.



5. Wybierz język z menu rozwijanego i kliknij **Update** (Aktualizuj). Nie odłączaj urządzenia w żadnym momencie podczas aktualizacji.



6. Po pomyślnej aktualizacji oprogramowania układowego, postępuj zgodnie z instrukcjami wyświetlanymi na ekranie, aby ją ukończyć.

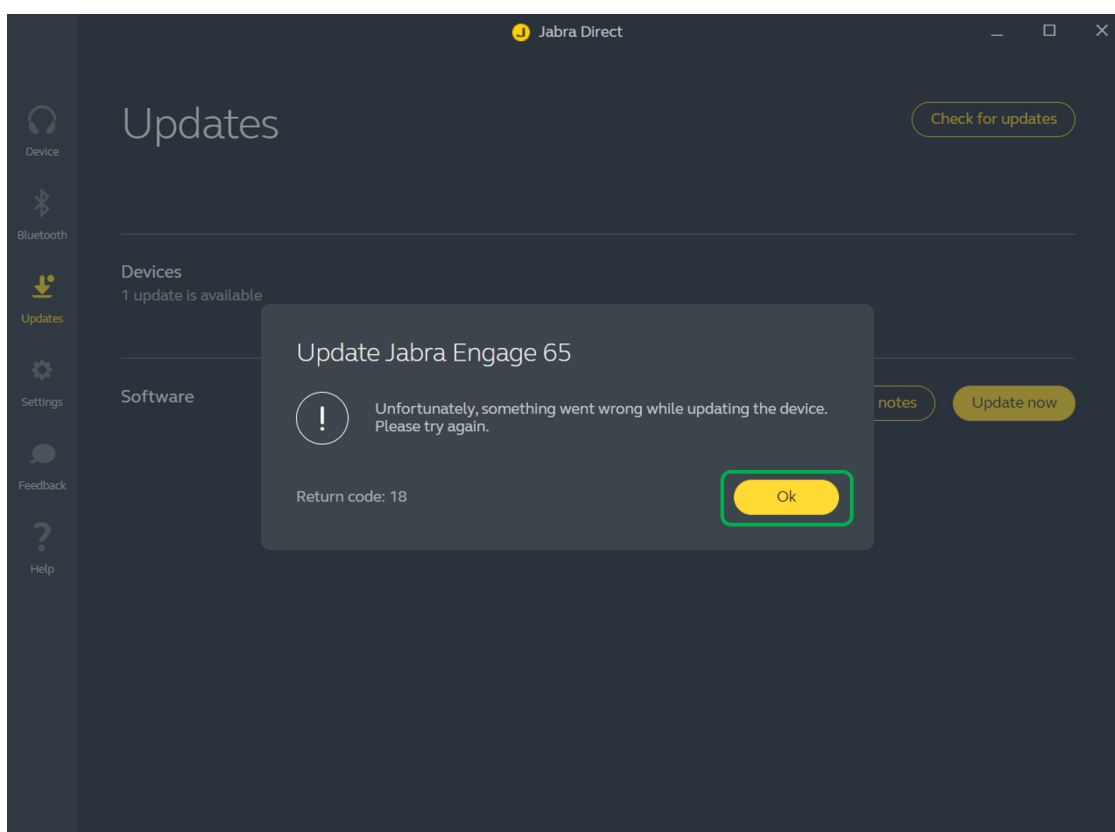


Uwaga

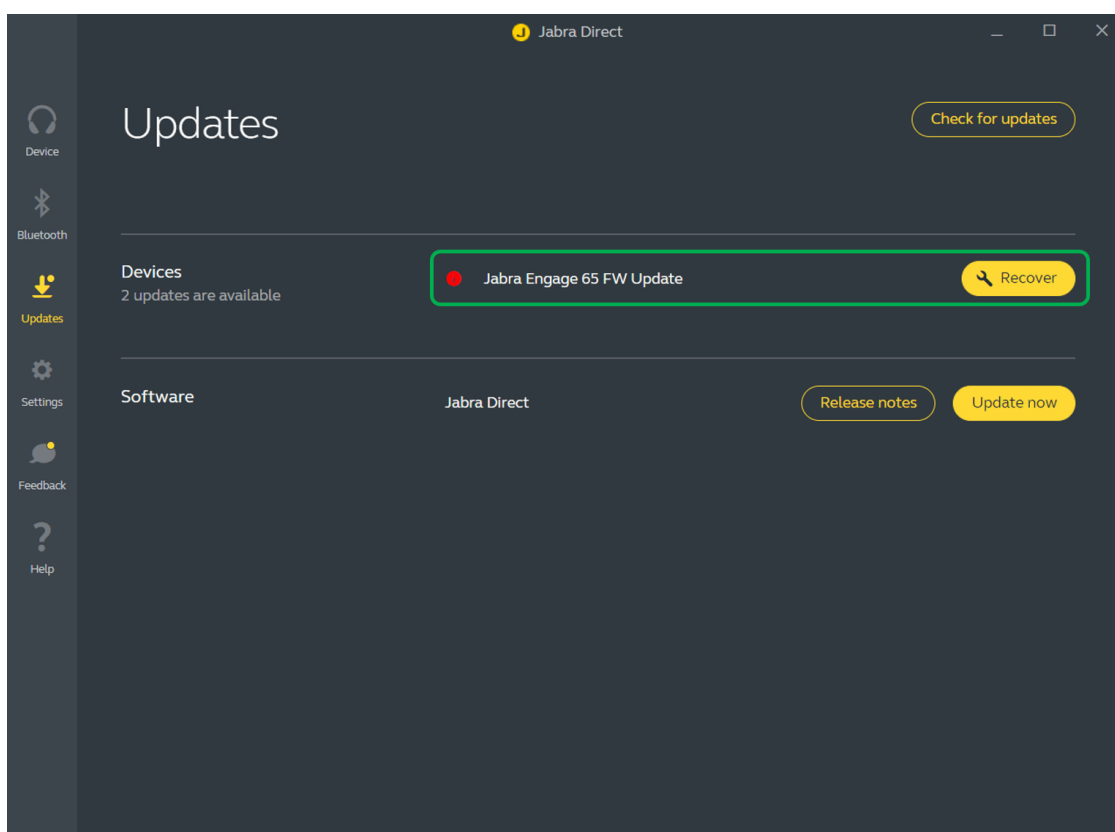
Zdjęcia i tekst służą wyłącznie celom poglądowym. Rzeczywiste zdjęcia i tekst mogą się różnić w zależności od podłączonego urządzenia i aktualizacji oprogramowania.

Przywracanie działania urządzenia po nieudanej aktualizacji oprogramowania sprzętowego

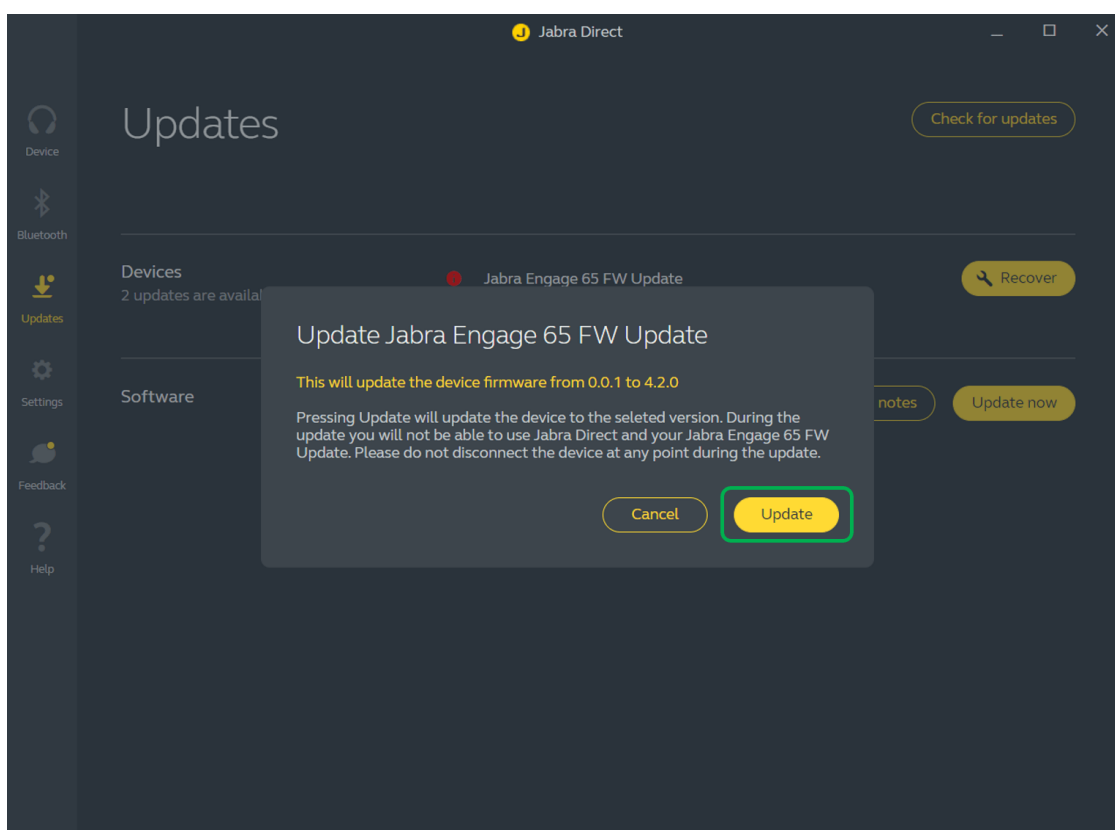
1. Jeśli aktualizacja oprogramowania sprzętowego się nie powiedzie, otworzy się okno dialogowe. Kliknij przycisk **Ok**.



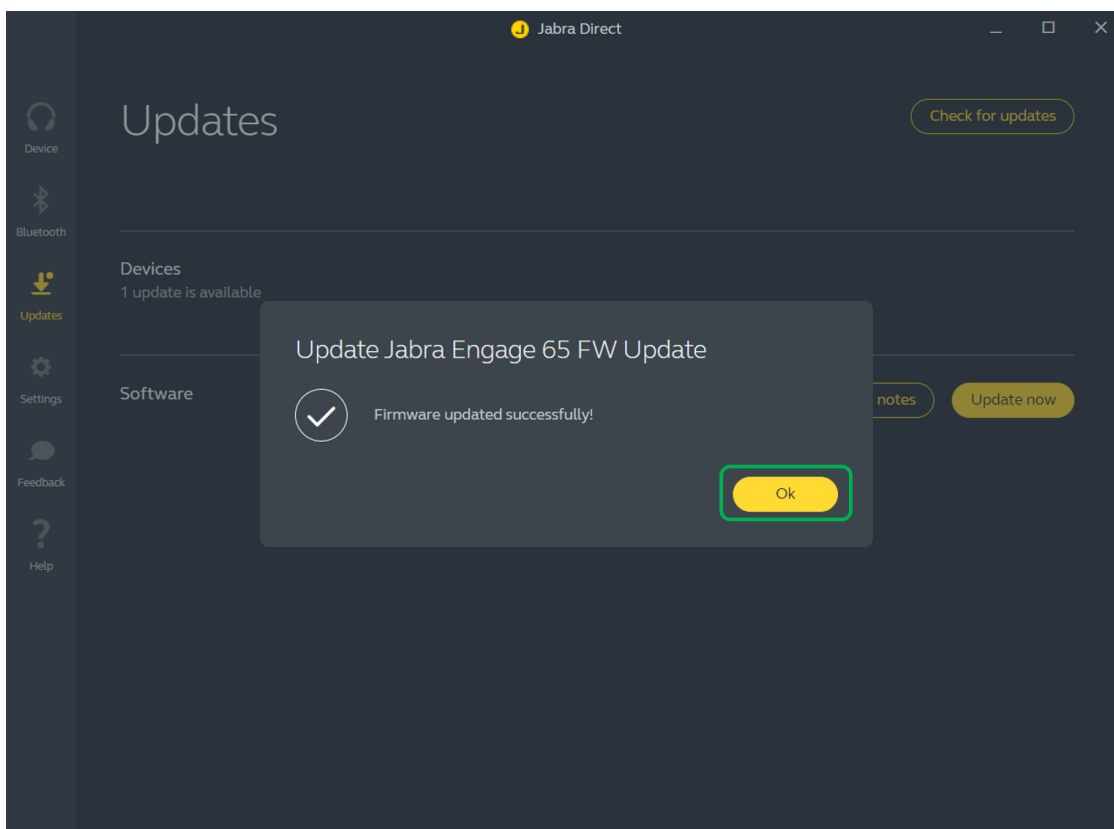
2. Kliknij opcję **Recover** (Przywróć) przy urządzeniu znajdującym się na liście, aby otworzyć okno dialogowe aktualizacji.



3. Kliknij opcję **Update** (Aktualizuj).
Nie odłączaj urządzenia w żadnym momencie podczas aktualizacji.



4. Po pomyślnej aktualizacji oprogramowania układowego, postępuj zgodnie z instrukcjami wyświetlanymi na ekranie, aby ją ukończyć.



W przypadku, gdy przywracanie działania urządzenia nie zakończy się pomyślnie, skontaktuj się z Działem Wsparcia Jabra. Właściwe informacje kontaktowe znajdują się na stronach wsparcia produktu.

Uwaga

Zdjęcia i tekst służą wyłącznie celom poglądowym. Rzeczywiste zdjęcia i tekst mogą się różnić w zależności od podłączonego urządzenia i aktualizacji oprogramowania.