

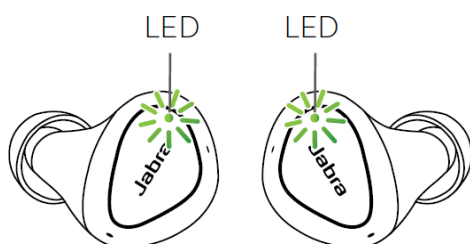
# Jabra Elite 3 - Lilac

## Co oznaczają diody LED na moich słuchawkach dousznych Jabra Elite?

Poniżej znajduje się opis kolorów i zachowania diod LED.

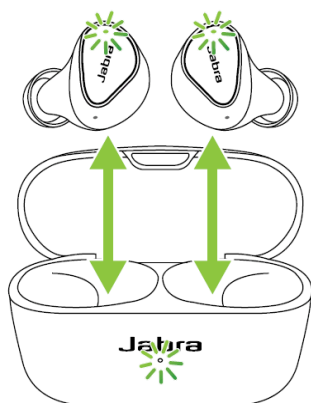
### Uwaga

Poniższy opis jest dostępny w języku angielskim. W przypadku innych języków, należy zapoznać się z tłumaczeniem instrukcji obsługi, która znajduje się w sekcji Dokumentów produktowych na stronie wsparcia produktu.



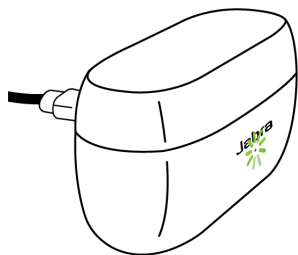
#### EARBUD STATUS

- |  |   |
|--|---|
| <span style="color: green;">●</span> High battery/Power on | <span style="color: red;">⦿</span> Power off                          |
| <span style="color: yellow;">●</span> Medium battery       | <span style="color: blue;">⦿</span> Pairing                           |
| <span style="color: red;">●</span> Low battery             | <span style="color: purple;">⦿</span> Resetting/<br>Firmware updating |







#### BATTERY STATUS WHEN DOCKING/UNDOCKING EARBUDS

- |   |
|---|
| <span style="color: green;">●</span> High battery                                   |
| <span style="color: yellow;">●</span> Medium battery                                |
| <span style="color: red;">●</span> Low battery                                      |
| <span style="color: red;">⦿</span> Critically low battery<br>(earbuds not charging) |



CHARGING CASE STATUS  
WHEN CONNECTED  
WITH USB CABLE

-  High battery
-  Medium battery
-  Low battery
-  Fully charged