

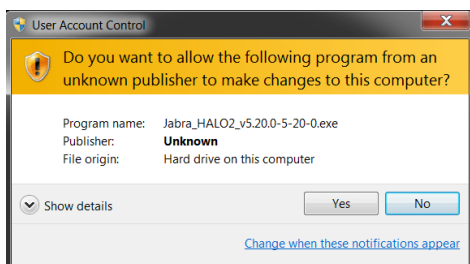
# Jabra Sport Pace

## Jak można zaktualizować oprogramowanie sprzętowe lub zmienić język w urządzeniu Jabra za pomocą kreatora aktualizacji oprogramowania sprzętowego?

Podczas dokonywania aktualizacji oprogramowania sprzętowego urządzenia Jabra możesz również zmienić język komunikatów lub poleceń głosowych\*.

Aby zaktualizować oprogramowanie sprzętowe lub zmienić język komunikatów głosowych, wykonaj następujące kroki.

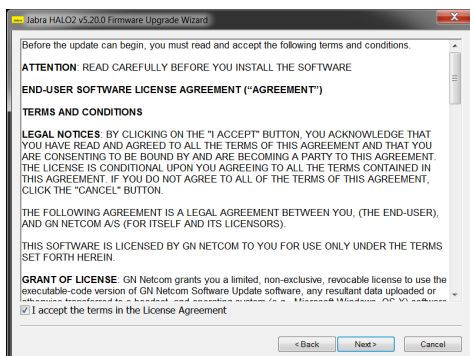
1. Na stronie wsparcia danego produktu Jabra przejdź do sekcji **Aktualizacje** (Updates) i wybierz preferowany język.
2. Kliknij na **Pobierz** (Download) i otwórz oraz uruchom plik. Jeśli pojawi się ostrzeżenie dotyczące bezpieczeństwa, kliknij przycisk **Tak** (Yes).



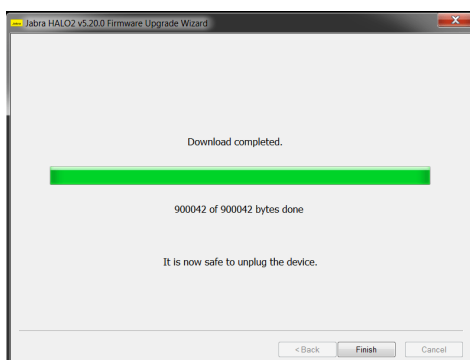
3. Wyłącz urządzenie i podłącz go do komputera za pomocą dołączonego kabla USB. Kliknij na przycisk **Next**.



4. Zaakceptuj warunki w **Umowie licencyjnej**, a następnie kliknij na przycisk **Dalej** (Next).



5. Postępuj zgodnie z instrukcjami wyświetlanymi na ekranie.
6. Po zakończeniu pobierania kliknij przycisk **Zakończ** (Finish).  
Urządzenie jest teraz zaktualizowane i można odłączyć je od komputera.



**Uwaga:**

Po aktualizacji lub zmianie języka w urządzeniu konieczne jest ponowne sparowanie urządzenia ze smartfonem.

\*W zależności od produktu.