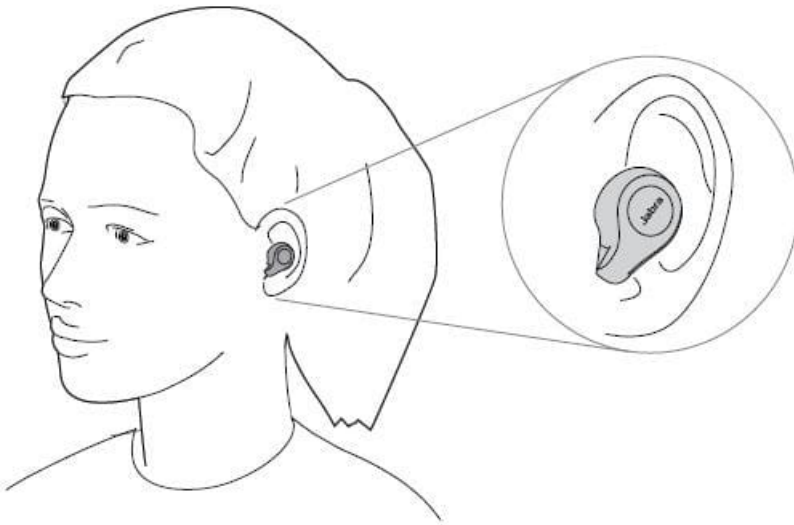


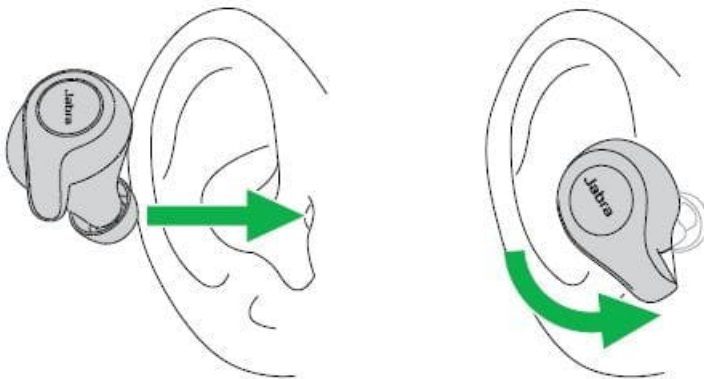
Jabra Elite 65t - Gold Beige

Gerçek kablosuz Jabra kulaklığımın kulağımda en iyi şekilde oturmasını nasıl sağlarım?

Kulaklığı kulağınıza yerleştirin ve döndürerek rahat bir şekilde oturmasını sağlayın.

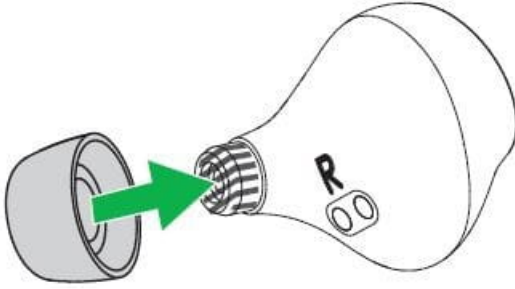
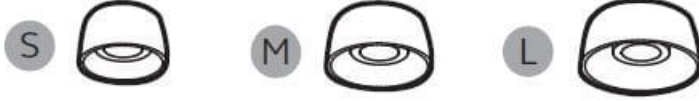


Mikrofonun ağızınıza dönük olduğundan emin olun.



En optimal ses ve en rahat kullanım için, farklı büyüklüklerdeki EarGel'lerin her birini denemenizi öneriyoruz. Kulaklık, taktığınızda

kulakta sıkıca ve sabit biçimde oturmalıdır. Orta boydaki (Medium) EarGel kulaklığa takılı olarak gelir. EarGel'in yerine sıkıca oturduğundan emin olun.

**Not:**

Resimler sadece örnek niteliği taşımaktadır. Resimde gösterilen cihaz, sizin cihazınızdan biraz farklı olabilir; ancak okuyacağınız içerik geçerli ve doğrudur.

Uygun ürünler



**Jabra Connect 5t -
Titanium Black**



**Jabra Elite 2 - Koyu
Gri**



**Jabra Elite 2 -
Lacivert**



**Jabra Elite 3 - Dark
Grey**



**Jabra Elite 3 - Light
Beige**



Jabra Elite 3 - Lilac



Jabra Elite 3 - Navy



**Jabra Elite 4 Active -
Siyah**



**Jabra Elite 4 Active -
Mint**



**Jabra Elite 4 Active -
Lacivert**



**Jabra Elite 4 - Dark
Grey**



**Jabra Elite 4 - Light
Beige**



Jabra Elite 4 - Lilac



Jabra Elite 4 - Navy



**Jabra Elite 5 - Altın
Bej**



**Jabra Elite 5 -
Titanium Siyah**



**Jabra Elite 65t -
Titanium Black**



**Jabra Elite 65t -
Copper Black**



**Jabra Elite 75t -
Titanium Black**



**Jabra Elite Active 65t
- Copper Blue**



**Jabra Elite Active 65t
- Titanium Black**



**Jabra Elite Active 65t
- Copper Red**



**Jabra Elite Active 75t
- Navy**



**Jabra Elite 65t - Gold
Beige**



Jabra Evolve 65t MS



Jabra Evolve 65t UC